

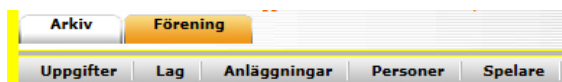
Koppla roller till föreningen

Lägg till rollerna **Ordförande**, **vice ordförande**, **Kassör**, **Sportchef** och **Utbildningsansvarig** på de personer som har dessa roller i föreningen så att andra kan kontakta er.

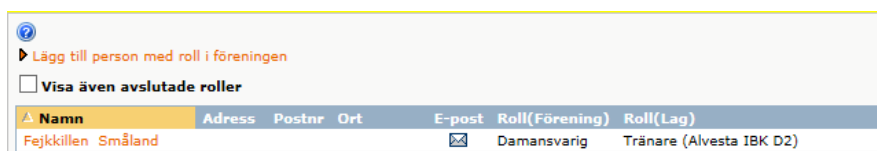
Du hittar videomanualer på www.innebandy.se/ibis som visar varje steg i praktiken.

iBIS är anpassad för Internet Explorer 8-10.

1. Klicka på **Förening** och därefter **Personer**.



2. Klicka på "Lägg till person med roll i föreningen".



3. Sök på personnumret

eller välj en person från listan eftersom de redan har en roll i föreningen.

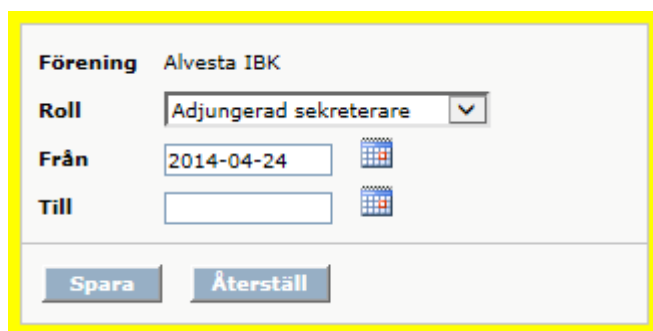
Skapa en ny person

1. Klicka på **Ny person**.
2. Fyll i **personnummer**, **förnamn**, **efternamn** och **e-post** samt **övriga kontaktuppgifter** så andra ges möjligheten att kontakta personen.
3. Spara.



4. Välj **personen** som ska ha en roll.

5. Välj vilken roll som passar.



6. Spara.

Support: I första hand finns våra videomanualer tillgänglig på www.innebandy.se/ibis men har du specifika frågor kontakter du Svensk Innebandys Kundtjänst, kundtjanst@innebandy.se eller 08-5142 7400. Du kan även vända dig till ditt distrikt som har viss kunskap.